
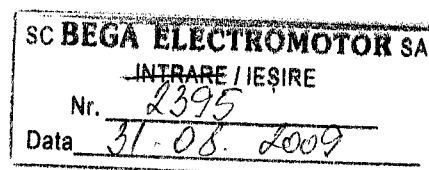


RAPORT SEMESTRIAL LA 30.06.2009

Raport semestrial conform Regulamentului C.N.V.M. nr. 1/2006

DENUMIRE : S.C. BEGA ELECTROMOTOR S.A.
LOCALITATEA: TIMIȘOARA STR. REPUBLICII, NR.21
TELEFON: 0256/490273
NR. DE ÎNREGISTRARE O.R.C. J35/40/1991
CLASA VALORILOR MOBILIARE:
TIPUL: NOMINATIVE
NR. ACȚIUNI: 79.174.926
VALOAREA NOMINALĂ: 0,1 RON
CAPITAL SOCIAL SUBSCRIS ȘI VĂRSAT: 7.917.493 LEI



1.1 Analiza activității societății

- a) **Descrierea activității de bază a societății comerciale**
- b) **Precizarea datei de înființare a societății comerciale**

În conformitate cu actele de constituire ale S.C. Bega Electromotor S.A. Timișoara și Certificatul de înregistrare, activitatea principală este definită prin CODUL CAEN 2711-Fabricarea de motoare, generatoare și transformatoare electrice.

Societatea comercială S. C. Bega Electromotor S.A. Timișoara s-a constituit ca persoană juridică română în conformitate cu prevederile Legii 31/1990, fiind societate comercială pe acțiuni.

- c) **Descrierea oricărei fuziuni sau reorganizări semnificative a societății comerciale, ale filialelor sale sau ale societăților controlate, în timpul semestrului I 2009 -nu este cazul.**
- d) **Descrierea achizițiilor de active și/sau înstrăinărilor de active.**

În cursul semestrului I 2009 diminuarea de active au fost în sumă de 211.648,70 lei (cea mai mare pondere o dețin casarile de constructii), iar creșterea au fost în sumă de 0 lei.

- e) **Descrierea principalelor rezultate ale evaluării societății -nu este cazul**

1.1.1. Elemente de evaluare generală:

- a) pierdere bruta: 466.232 lei
- b) cifra de afaceri: 4.934.777 lei
- c) venituri totale: 4.964.560 lei
- d) cheltueli totale: 5.430.792 lei
- e) lichiditate (disponibil în cont): 602.076 lei

1.1.2. Evaluarea nivelului tehnic al societății:

- a) În semestrul I 2009 , S.C. Bega Electromotor S.A. Timișoara a desfășurat activitate în domeniul producției de motoare, generatoare și transformatoare electrice destinate pentru piața românească și pentru export.
- b) Principalele piețe de desfacere pentru produsele realizate: Germania, Italia, Grecia, Chile, Suedia, Norvegia, Franța, Canada, Ungaria, Austria.
- c) S-au asimilat în cursul semestrului I produse noi pentru piața internă și externă.

1.1.3. Evaluarea activității de aprovizionare tehnico-materială.

- a) Principalii furnizori de materiale și materii prime:
 - S.C. METALURGICA S.A. VLAHIȚA
 - S.C. CUPROM S.A. BUCUREȘTI
 - S.C. ERDEMIR SRL TÂRGOVIȘTE
 - S.C. GABI PLAST S.R.L. SLATINA
- b) Precizarea de informații cu privire la siguranța surselor de aprovizionare, la prețurile materiilor prime și la dimensiunile stocurilor de materii prime și materiale.
 - siguranța :comenzi/contracte-plata se face după recepția materialelor cu OP sau cu CEC și Bilete la Ordin de livrare (după recepție).
 - stocurile asigură desfășurarea activității.

1.1.4. Evaluarea activității de vânzare:

- a) Descrierea evaluției vânzărilor secvențial pe piața internă și/sau externă și a perspectivelor vânzărilor pe termen mediu și lung.
 - S.C. Bega Electromotor S.A. își desfășurază activitatea în regim de asigurare a calității conform ISO 9001/2008 cu atestare DQS Germania.
 - Produsele de uz general (motoarele mono și trifazate) reprezintă mai mult de jumătatea din producția internă, iar restul produselor interne fac parte din categoria specialităților.
 - Din cifra de afaceri, activitatea de export și tranzacțiile intracomunitare au reprezentat 23%.
 - Principalii clienți sunt din Germania, Italia, Grecia, Austria, Franța, Suedia, Norvegia, Chile, Canada.
- b) Descrierea situației concurențiale în domeniul de activitate al societății comerciale, a ponderii pe piața a produselor sau serviciilor societății comerciale și a principalilor competitori. Principalii concurenți interni: S.C. Electroprecizia S.A. Săcele, UMEB București.
- c) Descrierea oricărei dependențe semnificative a societății comerciale față de un singur client sau față de un grup de clienți a cărei pierdere ar avea un impact negativ asupra veniturilor societății-nu este cazul.

1.1.5.Evaluarea aspectelor legate de angajați/personalul societății:

- a) Precizarea numărului și a nivelului de pregătire a angajaților societății comerciale, precum și a gradului de sindicalizare a forței de muncă:
- Numărul de salariați la data de 30.06.2009: 211
 - Nivel de pregătire : -studii superioare: 22
 - studii medii: 13
 - studii gimnaziale: 176
- b) Gradul de sindicalizare : 162 din totalul de 211
- c) Descrierea raporturilor dintre manager și angajați, precum și a oricăror elemente conflictuale ce caracterizează aceste raporturi.

Raporturile dintre manager și angajați sunt normale și de colaborare.
Nu există elemente conflictuale.

1.1.6.Evaluarea aspectelor legate de impactul activității de bază a emitentului asupra mediului înconjurător:

Descrierea sintetică a impactului activităților de bază ale emitentului asupra mediului înconjurător, precum și oricăror litigii existente sau preconizate cu privire la încălcarea legislației privind protecția mediului înconjurător –nu este cazul. Societatea a fost autorizată în 2007 pentru o perioadă de 5 ani de către Agenția Județeană de Protecție a Mediului. Societatea a prezentat bilanț de mediu.

1.1.7.Evaluarea activității de cercetare și dezvoltare:

Precizarea cheltuielilor în exercițiul financiar, precum și a celor ce se anticipează în exercițiul financiar următor, pentru activitatea de cercetare –dezvoltare –nu este cazul.

1.1.8.Evaluare activității societății comerciale privind managementul riscului:

Descrierea expunerii societății comerciale față de riscul de preț, de credit, de lichiditate și de cash flow.

Descrierea politicilor și a obiectivelor societății comerciale privind managementul riscului. Societatea și-a luat o serie de măsuri de natură juridică, organizatorică, economică și informațională capabile să preîntâmpine acțiunea factorilor distructivi pentru a le diminua sau anihila consecințele.

1.1.9.Elemente de perspectivă privind activitatea societății comerciale:

a) Prezentarea și analizarea tendințelor, elementelor evenimentelor sau factorilor de incertitudine ce afectează sau ar putea afecta lichiditatea societății comerciale, comparativ cu aceeași perioadă a anului anterior:

- evoluția cursului de schimb leu/euro și leu/dolar;
- inflația;
- creșterea prețurilor de achiziție pentru utilități, materii prime și materiale;
- presiunea salarială.

b) Prezentarea și analizarea efectelor cheltuielilor de capital, curente sau anticipate asupra situației financiare a societății comerciale, comparativ cu aceeași perioadă a anului trecut – nu este cazul.

c) Prezentarea și analizarea elementelor, tranzacțiilor, schimbărilor economice care afectează semnificativ veniturile din activitatea de bază:

Veniturile din activitatea de bază sunt influențate de concurența de pe piața asiatică (în special China).

2.Activele corporale ale societății comerciale.

2.1 Precizarea plasării și caracteristicilor principalelor capacități de producție aflate în proprietatea societății comerciale.

Capacitățile de producție din proprietatea societății comerciale sunt amplasate la sediul firmei din Timișoara, B-dul Republicii nr.21, unde se desfășură activitățile productive de montaj, turnătorie, prelucrări mecanice, bobinaj, presare la rece, vopsire.

2.2.Descrierea și analiza gradului de uzură al proprietăților societății comerciale.

Nu este cazul.

2.3.Precizarea potențialelor probleme legate de dreptul de proprietate asupra activelor corporale ale societății comerciale – nu este cazul.

3.Piața valorilor mobiliare emise de societatea comercială.

3.1.Precizarea piețelor din România și din alte țări pe care se negociază valorile mobiliare emise de societatea comercială.

Piața organizată pe care se tranzacționează valori mobiliare: piața extrabursieră RASDAQ

3.2.Descrierea politicii societății comerciale cu privire la dividende. Precizarea dividendelor cuvenite/plătite/ acumulate în ultimii 3 ani și dacă este cazul, a motivelor pentru eventuala micșorare a dividendelor pe parcursul ultimilor 3 ani.

În ultimii ani , profitul rămas de repartizat a avut ca destinație: rezerva legală și alte rezerve (sursa de finanțare pentru investiții). Profitul net aferent anului 2007 a fost repartizat pentru dividende, iar profitul net aferent anului 2008 a fost repartizat pentru investiții. Destinația profitului a fost aprobată de A.G.O.A..

3.3.Descrierea oricăror activități ale societății comerciale de achiziționare a propriilor acțiuni –nu este cazul

3.4.În cazul în care societatea comercială are filiale, precizarea numărului și a valorii nominale a acțiuni emise de societatea mamă deținute de filiale –nu este cazul

3.5. În cazul în care societatea comercială a emis obligațiuni și/sau alte titluri de creanță, prezentarea modului în care societatea comercială își achită obligațiile față de deținătorii de astfel de valori mobiliare –nu este cazul

4. Conducerea societății comerciale.

4.1. Prezentarea listei administratorilor societății.

- a) Administratorii societății în semestrul I 2009 au fost următorii:
- Rișcuța Valeriu – președinte C.A.;
 - Bibu Nicolaie membru C.A.;
 - Soruică Ioan – membru C.A.;
- b) Orice acord, înțelegere sau legătura de familie între administratorul respectiv și o altă persoană datorită căreia persoana respectivă a fost numit administrator – nu este cazul.
- c) Participarea administratorului la capitalul societății comerciale:
- Bibu Nicolaie 0%;
 - Soruică Ioan 0%;
 - Rișcuța Valeriu – administrator – 0,004 % (2.833 acțiuni).
- d) Lista persoanelor afiliate societății comerciale – nu este cazul.

4.2. Prezentarea listei membrilor conducerii executive a societății comerciale.

- Rișcuța Valeriu – director general
- a) Termenul pentru care persoana face parte din conducerea executivă: nedeterminat
- b) Orice acord, înțelegere sau legătura de familie între persoana respectivă și o altă persoană datorită căreia persoana respectivă a fost numită membru al conducerii executive – nu este cazul
- c) Participarea persoanei respective la capitalul societății comerciale:
- Rișcuța Valeriu – 0,004% (2.833 acțiuni)

4.3. Pentru toate persoanele prevăzute la punctul 4.1 și 4.2. precizarea eventualelor litigii sau proceduri administrative în care au fost implicate, în ultimii 5 ani, referitoare la activitatea acestora în cadrul emitentului, precum și acelea care privesc capacitatea respectivei persoane de a-și îndeplini atribuțiile în cadrul emitentului – nu este cazul.

5. Situația financiar contabilă

Prezentarea unei analize a situației economico-financiare actuale:

- a) Elemente de bilanț: active care reprezintă cel puțin 10% din total active; numerar și alte disponibilități lichide; profituri reinvestite; total active curente; total pasive curente:

	31.12.2008	30.06.2009
Imobilizări corporale	11.958.376	12.031.735
Creanțe	2.624.642	3.197.656
Stocuri	5.767.021	5.283.482
Disponibilități	256.731	602.076
Alte elemente de active	4.725.723	4.351.944
Total activ	25.332.493	25.466.893
Total credite	6.480.297	7.063.977
Capital subscris și vărsat	7.917.493	7.917.493
Datorii comerciale	1.746.549	1.860.527
Prime capital	-	-
Rezerve reevaloare	4.776.713	4.337.011
Rezerve	3.822.481	4.287.885
Alte elemente de pasiv	588.960	-
Total pasiv	25.332.493	25.466.893

- b) Contul de profit și pierderi: vânzări nete; venituri brute; elemente de costuri și cheltuieli cu o pondere de cel puțin 20 % în vânzările nete sau în veniturile brute; provizioanele de risc și pentru diverse cheltuieli; referire la orice vânzare sau oprire a unui segment de activitate efectuată în ultimul an sau care urmează a se efectua în următorul an; dividendele declarate și plătite:

	Semestru I 2008	Semestru I 2009
Venituri totale	10.361.317	4.964.560
Cheltuieli totale	10.506.955	5.430.792
Profit brut	-145.638	-466.232
Impozit pe profit	68.810	1.833
Profit net	-214.448	-468.065
Cheltuieli totale	10.506.955	5.430.792
-materii prime și materiale	4.616.127	1.907.035
-obiecte inventar	251.335	76.363
-energie electrică, apă, gaz	547.244	348.941
-mărfuri	210.555	179.275
-cheltuieli cu personalul	2.596.089	1.860.436
-amortizare	325.079	320.184
-taxe	91.471	49.657
-alte cheltuieli	1.869.055	688.901

- 1) Venituri totale înregistrate la 30.06.2009 sunt formate din venituri aferente activității de exploatare în valoare de 4.833.103 lei (97% din total venituri) și venituri financiare în valoare de 131.457 lei (3 % din total venituri).
- 2) Cheltuieli totale înregistrate la 30.06.2009 cuprind cheltuieli din activitatea de exploatare în valoare de 5.245.573 lei (97% din total cheltuieli) și cheltuieli financiare în valoare de 185.219 lei (3 % din total cheltuieli).

c) Cash flow: toate schimbările intervenite în nivelul numerarului în cadrul activității de bază, investițiilor și activității financiare, nivelul numerarului la începutul și la sfârșitul perioadei.

	01.01.2009	30.06.2009
Disponibilități	256.731	602.076


Anexăm la prezentul raport următoarele documente:

- situația financiar contabilă aferentă trimestrului I 2009, cu dovada depunerii la Ministerul Finanțelor Publice.
- Raportul de Gestiune al Consiliului de Administrație.

DIRECTOR GENERAL
Ing. Rișcuța Valeriu



DIRECTOR ECONOMIC
Ec. Berta Arpad Mihai



Judetul: 35--TIMIS

Entitate: SC BEGA ELECTROMOTOR SA

Adresa: localitatea TIMISOARA, str. B-DUL REPUBLICII, nr. 21, tel. 0256490273

Numar din registrul comertului: J35/40/1991

Forma de proprietate: 34--Societati comerciale pe actiuni

Activitatea preponderanta (cod si denumire clasa CAEN): 2711--Fabric.motoare,generatoare si transformatoare electrice

Cod unic de inregistrare: 1816695

SITUATIA ACTIVELOR, DATORIILOR SI CAPITALURILOR PROPRII

la data de 30.06.2009

Formularul 10 - pagina 1

- lei -

Denumirea indicatorului	Nr. rd.	SOLD LA	
		01.01.2009	30.06.2009
A	B	1	2
A. ACTIVE IMOBILIZATE			
I. IMOBILIZARI NECORPORALE (ct. 201+203+205+2071+208+233+234-280-290-2933)	01	3943	4626
II. IMOBILIZARI CORPORALE (ct.211+212+213+214+231+232-281-291-2931)	02	11958376	12031735
III. IMOBILIZARI FINANCIARE (ct. 261+263+265+267-296)	03	4572873	4209456
ACTIVE IMOBILIZATE - TOTAL (rd. 01 la 03)	04	16535192	16245817
B.ACTIVE CIRCULANTE			
I. STOCURI (ct. 301+302+303+/-308+331+332+341+345+346+/-348+351+354+356+357+358+361+/-368+371+/-378+381+/-388-391-392-393-394-395-396-397-398+4091-4428)	05	5767021	5283482
II. CREANTE (ct.267-296+4092+411+413+418+425+4282+431+437+4382+441+4424+4428+444+ 445+446+447+4482+451+453+456+4582+461+473-491-495-496+5187)	06	2624642	3197656
III. INVESTITII PE TERMEN SCURT (ct.501+505+506+508+5113+5114-591-595-596-598)	07	3600	35412
IV. CASA SI CONTURI LA BANCII (ct. 5112+512+531+532+541+542)	08	256731	602076
ACTIVE CIRCULANTE - TOTAL (rd. 05 la 08)	09	8651994	9118626
C. CHELTUIELI IN AVANS (ct. 471)	10	145307	102450
D. DATORII: SUMELE CARE TREBUIE PLATITE INTR-O PERIOADA DE PANA LA UN AN (ct.161+162+166+167+168-169+269+401+403+404+405+408+419+421+423+424+426+427+4281+431+437+4381+441+4423+4428+444+446+447+4481+451+453+455+456+457+4581+462+473+509+5186+519)	11	6230562	4272179
E.ACTIVE CIRCULANTE NETE/ DATORII CURENTE NETE (rd.09+10-11-18)	12	2586739	4948897
F.TOTAL ACTIVE MINUS DATORII CURENTE (rd. 04+12)	13	19101931	21194714
G.DATORII: SUMELE CARE TREBUIE PLATITE INTR-O PERIOADA MAI MARE DE UN AN (ct.161+162+166+167+168-169+269+401+403+404+405+408+419+421+423+424+426+427+ 4281+431+437+4381+441+4423+4428+444+446+447+4481+451+453+455+456+457+4581+ 462+473+509+5186+519)	14	2590602	5151449
H. PROVIZIOANE (ct. 151)	15	0	0
I. VENITURI IN AVANS (rd. 17+18), din care:	16	0	0
- subventii pentru investitii (ct. 131+132+133+134+138)	17	0	0
- venituri înregistrate in avans (ct. 472)	18	0	0
J. CAPITAL SI REZERVE			
I. CAPITAL (rd. 20 la 22), din care:	19	7917493	7917493
- capital subscris vărsat (ct. 1012)	20	7917493	7917493
- capital subscris nevărsat (ct. 1011)	21	0	0
- patrimoniul regiei (ct. 1015)	22	0	0
II. PRIME DE CAPITAL (ct. 104)	23	0	0
III.REZERVE DIN REEVALUARE (ct. 105)	24	4776713	4337011
IV.REZERVE (ct. 106)	25	3822480	4287885
Actiuni proprii (ct. 109)	26	0	0
Castiguri legate de instrumentele de capitaluri proprii (ct.141)	27	0	0
Pierderi legate de instrumentele de capitaluri proprii (ct.149)	28	0	0

V. PROFITUL SAU PIERDEREA REPORTAT (A) (ct. 117) ----- Sold C	29	0	0
----- Sold D	30	31059	31059
VI.PROFITUL SAU PIERDEREA EXERCITIULUI FINANCIAR (ct. 121) ----- Sold C	31	25702	0
----- Sold D	32	0	468065
Repartizarea profitului (ct. 129)	33	0	0
CAPITALURI PROPRII - TOTAL (rd. 19+23+24+25-26+27-28+29-30+31-32-33)	34	16511329	16043265
Patrimoniul public (ct. 1016)	35	0	0
CAPITALURI - TOTAL (rd. 34+35)	36	16511329	16043265


Administrator,

Numele si prenumele :

ING.RISCUTA VALERIU

Semnătura

Stampila unității

**Intocmit,**

Numele si prenumele :

EC.BERTA ARPAD

Calitatea :

DIRECTOR ECONOMIC

Nr.de inregistrare in organismul profesional :

6/24.08.2006

Semnătura

CONTUL DE PROFIT SI PIERDERE

la data de 30.06.2009

Formularul 20 - pagina 1

- lei -

Denumirea indicatorului	Nr. rd.	Realizări în perioada de raportare	
		30.06.2008	30.06.2009
A	B	1	2
1.Cifra de afaceri netă (rd.02 la 05)	01	9646146	4934777
Productia vândută (ct.701+702+703+704+705+706+708)	02	9365865	4699043
Venituri din vânzarea mărfurilor (ct.707)	03	280281	235734
Venituri din dobanzi inregistrate de entitatile al caror obiect de activitate il constituie leasingul (ct. 766)	04	0	0
Venituri din subventii de exploatare aferente cifrei de afaceri nete (ct.7411)	05	0	0
2.Variatia stocurilor de produse finite (ct.711)	06	54397	0
si a productiei in curs de executie	07	0	111374
3.Productia realizata de entitate pentru scopurile sale proprii si capitalizata (ct.721+722)	08	3626	0
4.Alte venituri din exploatare (ct.7417+758)	09	40341	9700
VENITURI DIN EXPLOATARE - TOTAL (rd.01+06-07+08+09)	10	9744510	4833103
5. a) Cheltuieli cu materiile prime si materialele consumabile (ct.601+602-7412)	11	4616127	1907035
Alte cheltuieli materiale (ct.603+604+606+608)	12	303846	86778
b) Alte cheltuieli externe (cu energie si apa) (ct.605-7413)	13	547244	348941
c) Cheltuieli privind mărfurile (ct.607)	14	210555	179275
6.Cheltuieli cu personalul (rd.16+17), din care:	15	2596089	1860436
a) Salarii si indemnizatii (ct.641+642-7414)	16	2070514	1558792
b) Cheltuieli cu asigurarile si protectia socială (ct.645-7415)	17	525575	301644
7. a) Ajustari de valoare privind imobilizările corporale si necorporale (rd.19-20)	18	325079	320184
a.1) Cheltuieli (ct.6811+6813)	19	325079	320184
a.2) Venituri (ct.7813)	20	0	0
b) Ajustari de valoare privind activele circulante (rd.22-23)	21	0	0
b.1) Cheltuieli (ct.654+6814)	22	0	0
b.2) Venituri (ct.754+7814)	23	0	0
8. Alte cheltuieli de exploatare (rd.25 la 28)	24	603897	542924
8.1 Cheltuieli privind prestatiile externe (ct.611+612+613+614+621+622+623+624+625+626+627+628-7416)	25	438333	299559
8.2 Cheltuieli cu alte impozite, taxe si vărsaminte asimilate (ct.635)	26	91471	49657
8.3 Cheltuieli cu despăgubiri, donatii si activele cedate (ct.658)	27	74093	193708
Cheltuieli privind dobanzile de refinantare inregistrate de entitatile al caror obiect de activitate il constituie leasingul (ct. 666)	28	0	0
Ajustări privind provizioanele (rd.30-31)	29	0	0
- Cheltuieli (ct.6812)	30	0	0
- Venituri (ct.7812)	31	0	0
CHELTUIELI DE EXPLOATARE - TOTAL (rd.11 la 15 +18+21+24+29)	32	9202837	5245573
PROFITUL SAU PIERDEREA DIN EXPLOATARE	33	541673	0
- Profit (rd.10-32)	33	541673	0
- Pierdere (rd.32-10)	34	0	412470
9. Venituri din interese de participare (ct.7611+7613)	35	0	0
- din care, veniturile obtinute de la entitatile afiliate	36	0	0
10.Venituri din alte investitii si imprumuturi care fac parte din activele imobilizate (ct.763)	37	0	0
- din care, veniturile obtinute de la entitatile afiliate	38	0	0
11. Venituri din dobânzi (ct.766)	39	211	142
- din care, veniturile obtinute de la entitatile afiliate	40	0	0
Alte venituri financiare (ct.762+764+765+767+768)	41	616596	131315
VENITURI FINANCIARE - TOTAL (rd.35+37+39+41)	42	616807	131457
12.Ajustari de valoare privind imobilizarile financiare si a investitiilor financiare detinute ca active circulante (rd.44-45)	43	0	0
- Cheltuieli (ct.686)	44	0	0
- Venituri (ct.786)	45	0	0
13. Cheltuieli privind dobânzile (ct.666-7418)	46	92597	78851
- din care, cheltuielile in relatia cu entitatile afiliate	47	0	0
Alte cheltuieli financiare (ct.663+664+665+667+668)	48	1211521	106368
CHELTUIELI FINANCIARE - TOTAL (rd.43+46+48)	49	1304118	185219
PROFITUL SAU PIERDEREA FINANCIAR(A)	50	0	0
- Profit (rd.42-49)	50	0	0
- Pierdere (rd.49-42)	51	687311	53762

14.PROFITUL SAU PIERDEREA CURENT(A) - Profit (rd.10+42-32-49)	52	0	0
- Pierdere (rd.32+49-10-42)	53	145638	466232
15. Venituri extraordinare (ct.771)	54	0	0
16. Cheltuieli extraordinare (ct.671)	55	0	0
17.PROFITUL SAU PIERDEREA DIN ACTIVITATEA EXTRAORDINARA - Profit (rd.54-55)	56	0	0
- Pierdere (rd.55-54)	57	0	0
VENITURI TOTALE (rd.10+42+54)	58	10361317	4964560
CHELTUIELI TOTALE (rd.32+49+55)	59	10506955	5430792
PROFITUL SAU PIERDERA BRUTA - Profit (rd.58-59)	60	0	0
- Pierdere (rd.59-58)	61	145638	466232
18.Impozitul pe profit (ct.691)	62	68810	1833
19. Alte impozite neprezentate la elementele de mai sus (ct. 698)	63	0	0
20. PROFITUL SAU PIERDERA NET(A) A EXERCITIULUI FINANCIAR	64	0	0
- Profit (rd.60-61-62-63)			
- Pierdere (rd.61+62+63-60)	65	214448	468065


Administrator,

Numele si prenumele :

INGRISCUVA VALERIU

Semnătura

Stampila unității

**Intocmit,**

Numele si prenumele : EC.BERTA ARPAD

Calitatea : DIRECTOR ECONOMIC

Nr.de inregistrare in organismul profesional : 6/24.08.2006

Semnătura

DATE INFORMATIVE

la data de 30.06.2009

Formularul 30 - pagina 1

- lei -

I. Date privind rezultatul inregistrat		Nr. rd.	Nr. unități	Sume	
Unități care au inregistrat profit		01	0	0	
Unități care au inregistrat pierdere		02	1	468065	
II. Date privind platile restante		Nr. rd.	Total col. 2+3, din care:	Pentru activitatea curentă	Pentru activitatea de investitii
A		B	1	2	3
Plăți restante - total (rd.04+08+14 la 18 +22), din care:		03	1083969	1083969	0
Furnizori restanti - total (rd.05 la 07), din care:		04	1083969	1083969	0
- peste 30 de zile		05	193931	193931	0
- peste 90 de zile		06	806961	806961	0
- peste 1 an		07	83077	83077	0
Obligatii restante față de bugetul asigurarilor sociale - total (rd.09 la 13), din care:		08	0	0	0
- contributii pentru asigurări sociale de stat datorate de angajatori, salariați și alte persoane asimilate		09	0	0	0
- contributii pentru fondul asigurărilor sociale de sănătate		10	0	0	0
- contributia pentru pensia suplimentară		11	0	0	0
- contributii pentru bugetul asigurarilor pentru somaj		12	0	0	0
- alte datorii sociale		13	0	0	0
ligatii restante față de bugetele fondurilor speciale și alte fonduri		14	0	0	0
Obligatii restante față de alți creditori		15	0	0	0
Impozite și taxe neplătite la termenul stabilit la bugetul de stat		16	0	0	0
Impozite și taxe neplătite la termenul stabilit la bugetele locale		17	0	0	0
Credite bancare nerambursate la scadență - total (rd.19 la 21)		18	0	0	0
- restante după 30 zile		19	0	0	0
- restante după 90 zile		20	0	0	0
- restante după 1 an		21	0	0	0
Dobânzi restante		22	0	0	0
III. Numărul mediu de salariați		Nr. rd.	30.06.2008	30.06.2009	
Numărul mediu de salariați		23	314	232	
IV. Plăți de dobânzi și redevențe		Nr. rd.	Sume (lei)		
Venituri brute din dobânzi plătite de persoanele juridice române către persoanele fizice nerezidente din statele membre ale Uniunii Europene, din care:		24	0		
- impozitul datorat la bugetul de stat		25	0		
Venituri brute din dobânzi plătite de persoanele juridice române către persoanele juridice (afiliate *) nerezidente din statele membre ale Uniunii Europene, din care:		26	0		
- impozitul datorat la bugetul de stat		27	0		
Venituri din redevențe plătite de persoanele juridice române către persoane juridice afiliate *) nerezidente din statele membre ale Uniunii Europene, din care:		28	0		
- impozitul datorat la bugetul de stat		29	0		
V. Tichete de masă		Nr. rd.	Sume (lei)		
Contravaloarea tichetelor de masă acordate salariaților		30	159784		
		Nr. rd.	30.06.2008	30.06.2009	
VI. Cheltuieli de inovare **) - total (rd.32 la 34), din care:		31	0	0	
- chelt.de inovare finalizate în cursul perioadei		32	0	0	
- chelt.de inovare în curs de finalizare în cursul perioadei		33	0	0	
- chelt.de inovare abandonate în cursul perioadei		34	0	0	

VII. Alte informatii	Nr. rd.	30.06.2008	30.06.2009
Imobilizări financiare, în sume brute (rd. 36 + 42), din care:	35	4234444	4214454
Actiuni detinute la entitățile afiliate, interese de participare, alte titluri imobilizate, în sume brute (ct. 261 + 263 + 265) (rd. 37 la 41), din care:	36	4234444	4214454
- actiuni cotate	37	0	0
- actiuni necotate	38	4234444	4214454
- părți sociale	39	0	0
- obligatiuni	40	0	0
- actiuni emise de organisme de plasament colectiv (inclusiv de SIF-uri)	41	0	0
Creante imobilizate în sume brute (rd. 43 + 44), din care:	42	0	0
- creante imobilizate în lei (din ct. 267)	43	0	0
- creante imobilizate în valută (din ct. 267)	44	0	0
Creante comerciale, avansuri acordate furnizorilor si alte conturi asimilate, in sume brute (ct. 4092 + 411 + 413 + 418)	45	2744646	2557862
Creante in legatura cu personalul si conturi asimilate (ct. 425 + 4282)	46	0	0
Creante in legatura cu bugetul asigurarilor sociale si bugetul statului (ct. 431 + 437 + 4382 + 441 + 4424 + 4428 + 444 + 445 + 447 + 4482)	47	45377	35398
Alte creante (ct. 451 + 453 + 456 + 4582 + 461 + 471 + 473)	48	1130946	830956
Dobanzi de incasat (ct. 5187)	49	0	0
Investitii pe termen scurt, in sume brute (ct. 501 + 505 + 506 + 508) (rd. 51 la 55), din care:	50	0	0
- actiuni cotate	51	0	0
- actiuni necotate	52	0	0
- parti sociale	53	0	0
- obligatiuni	54	0	0
- actiuni emise de organisme de plasament colectiv (inclusiv de SIF-uri)	55	0	0
Alte valori de incasat (ct. 5113 + 5114)	56	0	35412
Casa in lei si in valuta (rd. 58 + 59), din care:	57	8991	8798
- in lei (ct. 5311)	58	8966	6881
- in valuta (ct. 5314)	59	25	1917
Conturi curente la banci in lei si in valuta (rd. 61 + 62), din	60	61746	211477
- in lei (ct. 5121)	61	59358	208991
- in valuta (ct. 5124)	62	2388	2486
Alte conturi curente la banci si acreditive (rd. 64 + 65), din	63	450396	379053
o:			
- sume in curs de decontare, acreditive si alte valori de incasat, in lei (ct. 5112 + 5125 + 5411)	64	450396	379053
- sume in curs de decontare si acreditive in valuta (ct. 5125 + 5412)	65	0	0
Datorii (rd. 67 + 70 + 73 + 76 + 79 + 82 + 83 + 86 la 90), din care:	66	7000041	9627885
- Imprumuturi din emisiuni de obligatiuni si dobanzile aferente, in sume brute (ct. 161 + 1681) (rd. 68 + 69), din care:	67	0	0
- in lei	68	0	0
- in valuta	69	0	0
- Credite bancare interne pe termen scurt si dobanzile aferente (ct. 5191 + 5192 + 5197 + din ct.5198) (rd. 71 + 72), din care:	70	3125085	3510879
- in lei	71	0	0
- in valuta	72	3125085	3510879

- Credite bancare externe pe termen scurt si dobanzile aferente (ct. 5193 + 5194 + 5195 + din ct.5198) (rd. 74 + 75), din care:	73	0	0
- in lei	74	0	0
- in valuta	75	0	0
- Credite bancare pe termen lung si dobanzile aferente (ct. 1621 + 1622 + 1627 + din ct.1682) (rd. 77 + 78), din care:	76	1117290	3553098
- in lei	77	0	0
- in valuta	78	1117290	3553098
- Credite externe pe termen lung (ct. 1623 + 1624 + 1625 + din ct.1682) (rd. 80 + 81), din care:	79	0	0
- in lei	80	0	0
- in valuta	81	0	0
- Credite de la trezoreria statului (ct. 1626 + din ct. 1682)	82	0	0
- Alte imprumuturi si dobanzile aferente (ct. 166 + 167 + 1685 + 1686 + 1687) (rd. 84 + 85), din care:	83	33032	59226
- in lei	84	33032	59226
- in valuta	85	0	0
- Datorii comerciale, avansuri primite de la clienti si alte conturi asimilate, în sume brute (ct. 401 + 403 + 404 + 405 + 408 + 419)	86	2008665	2070410
- Datorii in legatura cu personalul si conturi asimilate (ct. 421 + 423 + 424 + 426 + 427 + 4281)	87	112223	100883
- Datorii in legatura cu bugetul asigurarilor sociale si bugetul statului (ct. 431 + 437 + 4381 + 441 + 4423 + 4428 + 444 + 446 + 447 + 4481)	88	463020	254390
- Alte datorii (ct. 451 + 453 + 455 + 456 + 457 + 4581 + 462 + 472 + 473 + 269 + 509)	89	140726	78999
- Dobanzi de platit (ct. 5186)	90	0	0
Capital subscris varsat (ct. 1012) (rd. 92 la 94), din care:	91	7917493	7917493
- actiuni cotate	92	7917493	7917493
- actiuni necotate	93	0	0
- parti sociale	94	0	0
VIII. Informatii privind cheltuielile cu colaboratorii	Nr. rd.	30.06.2008	30.06.2009
Cheltuieli cu colaboratorii (ct. 621)	95	0	0


Administrator,

Numele si prenumele :

ING. RISCUTA VALERIU

Semnătura

Stampila unității

**Intocmit,**

Numele si prenumele :

EC.BERTA ARPAD

Calitatea :

DIRECTOR ECONOMIC

Nr.de inregistrare in organismul profesional :

6/24.08.2006

Semnătura

S.C. BEGA ELECTROMOTOR S.A.
TIMISOARA
CONSILIU DE ADMINISTRAȚIE

RAPORT DE GESTIUNE
AL CONSILIULUI DE ADMINISTRAȚIE
LA 30.06.2009

- I. S.C BEGA ELECTROMOTOR S.A. cu sediul în Timișoara, b-dul Republicii nr.21, înființată conform Legii nr.31/1991 s-a înregistrat la Oficiul Registrului Comerțului sub nr. J35/40/1991.
- II. CAPITALUL SOCIAL al societății este de 7.917.493 lei.
- III. OBIECTUL DE ACTIVITATE al societății este: execuția de motoare electrice, generatoare și echipamente pentru industria electrotehnică, activitatea de service în domeniu, reparatii motoare, consulting și proiectare constructivă, vânzare de produse și mărfuri pe piața internă și externă.
- IV. REZULTATELE ACTIVITĂȚII la 30.06.2009 sunt următoarele:

1. Venituri totale 4.964.560 lei
din care:

-venituri din exploatare 4.833.103 lei
-venituri financiare 131.457 lei

Față de aceeași perioadă a anului 2008 veniturile totale prezintă o diminuare cu 52,09 %.

2. Cheltuieli totale 5.430.792 lei
din care:

-cheltuieli din exploatare 5.245.573 lei
-cheltuieli financiare 185.219 lei

Față de aceeași perioadă a anului 2008 cheltuielile totale au scăzut cu 48,31%

3.Rezultatul brut

S.C. Bega Electromotor S.A. a realizat o pierdere brută de 466.232 lei.

4.Rezultatul net al exercițiului este în sumă de - 468.065 lei.

5. Cifra de afaceri realizată este de 4.934.777 lei cu o scădere față de aceeași perioadă a anului 2008 de 48,84%.

Cifra de afaceri s-a realizat cu materii prime și materiale din țară și import. Materiile prime din import au provenit din Ungaria, Austria și Italia.

Furnizorii fiind diversificați nu a existat o dependență de un anumit furnizor pentru un anumit material.

6. Activitatea de producție

6.1 Producția internă

S.C. Bega Electromotor S.A. își desfășoară activitatea în regim de asigurare a calității conform ISO 9001/2008 cu atestare DQS Germania. Produsele de uz general (motoare monofazate și trifazate) reprezintă mai mult de jumătate din producția internă, iar restul produselor fac parte din categoria motoarelor speciale.

Producția destinată pieței interne a cunoscut o diminuare față de anul precedent.

6.2. Producția de export.

Din toatal cifrei de afaceri, activitatea de export a reprezentat 22,73%. Principalii clienți sunt din Germania, Italia, Grecia, Norvegia, Austria, Franța, Suedia, Canada.

În cursul exercițiului financiar au apărut unele elemente cu influență favorabilă asupra rezultatelor economice:

-evoluția monedei naționale a dus la castiguri din diferențe de curs valutar în cuantum de 24.947,58 lei.


V. PROPUNERI PENTRU SEMESTRUL II 2009

În vederea îmbunătățirii activității propunem următoarele măsuri:

- Reducere creanțelor și datoriilor;
- Încadrarea în bugetul prognozat pentru anul 2009;
- Creșterea continuă a producției interne prin gasirea de noi clienți și prin mărirea cifrei de afaceri la cei existenți, corelat cu încadrarea în bugetul prognozat.
- Reducerea continuă a costurilor de producție prin renegocierea prețurilor cu furnizorii de materii prime și diminuarea cheltuielilor indirecte.
- Reducerea consumurilor energetice prin redimensionarea și regândirea lor pe baza unui program de măsuri.

- Redimensionarea și reorganizarea fluxurilor tehnologice.
- Diversificarea gamei de produse și servicii.

PRESEDINTELE
CONSILIULUI DE ADMINISTRATIE
Ing. Rîșcuța Valeriu



DIRECTOR ECONOMIC
Ec. Berta Arpad Mihai

